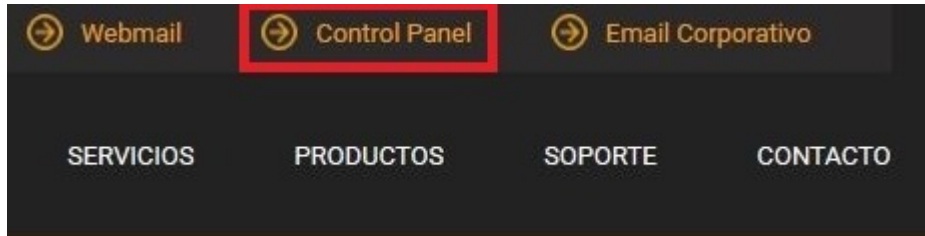
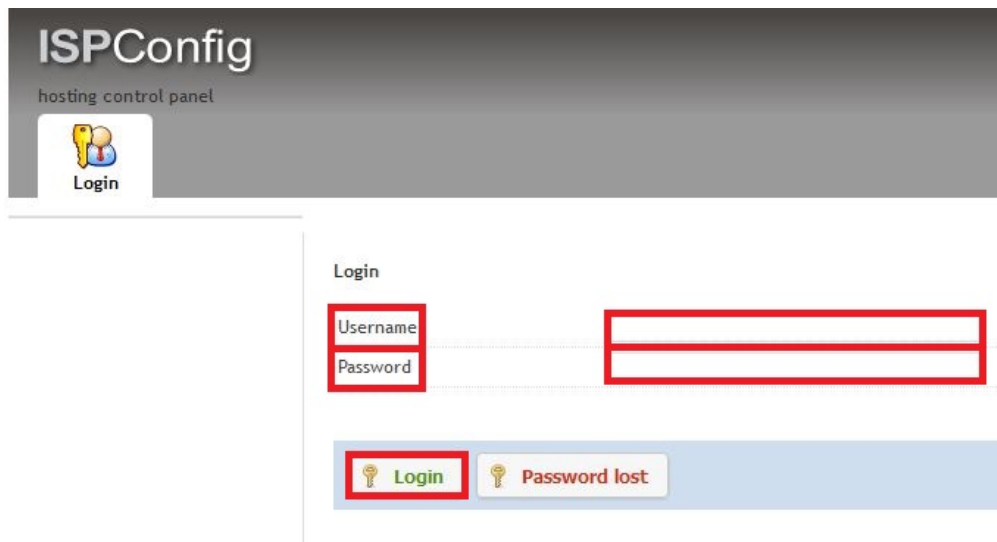


Instructivo para dar de alta una cuenta POP3 o IMAP

- 1) Acceder con su navegador de preferencia a la página www.vimail.com.ar. A continuación, hacer clic en la opción "Control Panel".



- 2) Colocar el nombre de usuario (username) y contraseña (password) correspondiente a dicho usuario. A continuación, hacer clic en el botón "Login".

A screenshot of the ISPConfig login page. The page has a dark header with the 'ISPConfig' logo and the text 'hosting control panel'. Below the header is a 'Login' button with a key icon. The main content area is titled 'Login' and contains two input fields: 'Username' and 'Password'. Both fields are highlighted with red rectangular boxes. Below the input fields is a blue bar containing two buttons: 'Login' (with a key icon) and 'Password lost' (with a key icon). The 'Login' button is highlighted with a red rectangular box.

- 3) Hacer clic en la opción "Correo"



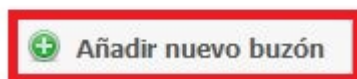
- 4) En la sección “Cuentas de correo” hacer clic en la opción “Buzón de correo”



- 5) Hacer clic en el botón “Añadir nuevo buzón”

Buzón

Herramientas



- 6) Rellenar los campos que se indican a continuación. A continuación, hacer clic en el botón “Guardar”.

Buzón

Buzón | Autoresponder | Filtro de correo

Nombre real (Opcional)

Ecorreo * Alias @ Dominio (Opcional)

Contraseña [Generate Password](#)

Fortaleza de la contraseña

Repeat Password

Cuota MB

Enviar copia a (Opcional)

Filtro de spam

Habilitar la recepción

Disable SMTP (sending)

Desactivar IMAP

Desactivar POP3

NOTAS:

- a) El "Nombre real" (persona física que utilizará la cuenta) es un dato no obligatorio.
- b) En "Alias" colocar solamente el nombre de la cuenta sin agregar @sudominio.com.
- c) La contraseña debe contener al menos 6 caracteres obligatoriamente.
- d) La "Cuota" hace referencia a la capacidad (medida en MB) que tendrá de almacenamiento la cuenta de correo. Por ejemplo: 200 MB.
- e) En "Filtro de spam" seleccionar la opción "Normal" obligatoriamente.

¡Felicidades! Ha finalizado Ud. el alta de una cuenta de correo POP3 o IMAP.